



Ελληνικά

Ενότητα 8 (συνέχεια)
και Ενότητα 9



Μετά από ένα μεγάλο ταξίδι, οι ήρωές μας: η Χαρά, ο Αρμπέν, η Γαλήνη και ο Λουκάς έφτασαν επιτέλους στη Χωγαρούπα!!



Διάβασε προσεκτικά όλο το κείμενο, « Στη Χωγαρούπα», στη σελίδα 76 (α' τεύχος), μεγάλα γράμματα.



Ώρα για ανάγνωση!!

στιχάκια και διάβρασαν ποιήματα.

Ήταν η Χωχαρούπα!

- Επιτέλους, φτάσαμε!
- Ποπό! Δες πόσα παιδιά! Παιδιά μαύρα και λευκά, παιδιά με μαλλιά ξανθά και καστανά, παιδιά με μάτια σκιστά ή αμυγδαλωτά.
- Πάμε να παίξουμε μαζί τους!
- Γεια σας, φίλοι μας! Είμαστε η Χαρά, ο Λουκάς, ο Αρμπέν και η Γαλήνη. Ήρθαμε από πολύ μακριά, από την Ελλάδα, για να σας συναντήσουμε.
- Καλώς τους φίλους απ' την Ελλάδα, που 'χει την Κρήτη και τη Λευκάδα, κι ο κόσμος τρώει τη φασολάδα και πάει βαρκάδα στη φεγγαράδα.
- Αλήθεια, τι σημαίνει Χωχαρούπα;
- Χωχαρούπα είναι η Χώρα των Χαρούμενων Παιδιών, της αγάπης, της ειρήνης, των γλυκών ζαχαρωτών.
- Από πού έχουν έρθει όλα αυτά τα παιδιά;
- Απ' την Ευρώπη και την Ασία, την Αυστραλία, την Αφρική, τη μακρινή Αμερική.
- Και τι κάνετε εδώ όλη μέρα;
- Παίζουμε και τραγουδάμε όλη μέρα και γελάμε, όλα τα παιδιά βοηθάμε κι όλοι ΙΣΟΙ προχωράμε.
- Μπορούμε να μείνουμε λίγες μέρες μαζί



**Α
Ν
Α
Γ
Ν
Ω
Σ
Η**

Θα έχεις για ανάγνωση το κείμενο, που βρίσκεται στο κόκκινο πηγάσιο, μέχρι να μπορείς να το διαβάσεις με ύφος.

Μπορείς να μου το στείλεις πυρογραφημένο, αν επιθυμείς, για να σε ακούσω κι εγώ!!



Ώρα για ορθογραφία!!

Γράψε στο πρόχειρο τετράδιό σου, την ορθογραφία σου 3 φορές, έπειτα προσπάθησε να τη γράψεις ξανά χωρίς να τη βλέπεις. Δες πόσα γάθι έχεις κάνει και διόρθωσέ τα.



ορθογραφία

Χαγαρούπα είναι η Χώρα των Χαρούμενων Παιδιών, της αγάπης, της ειρήνης, των γλυκών ζαχαρωτών.



Τι είναι τα ουσιαστικά;



Το ουσιαστικό μπορεί να είναι
ένα **πρόσωπο**, ένα **ζώο**, ένα **πράγμα**, ένας **τόπος**.

πρόσωπο	ζώο	πράγμα	τόπος

Επιμέλεια: Παπαδημητρακοπούλου Ευγενία

Βιντεάκι!

Βίντεο

Μαθαίνω τα ουσιαστικά με
την κυρία Σιντορέ!!
Πατώ πάνω στη γέζη
«Βίντεο» για να το
παρακοιμηθώ.



Ουσιαστικά:

Είναι:

- Ό,τι μπορώ να αγγίξω.



- Ό,τι μπορώ να δω με τα μάτια μου.



Ουσιαστικά:

Είναι τα συναισθήματα:



ζήλια



φόβος



θυμός



χαρά

ευτυχία



γύπνο

στεναχώρια

Γέννη ουσιαστικών!!

Το ουσιαστικό έχει τρία γέννη το **αρσενικό** που ζευγαρώνει με το **ο**, το **θηλυκό** που ζευγαρώνει με το **η**, το **ουδέτερο** που ζευγαρώνει με το **το**.



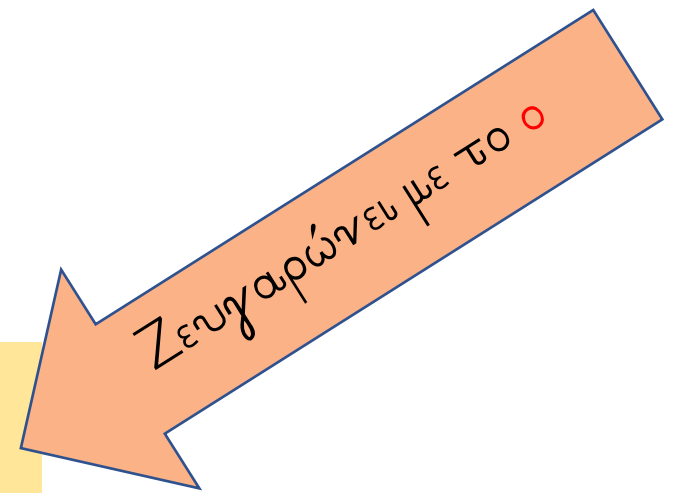

Γένη ουσιαστικών - Αρσενικό!



Επιμέλεια: Παπαδημητρακοπούλου Ευγενία

Για παράδειγμα:

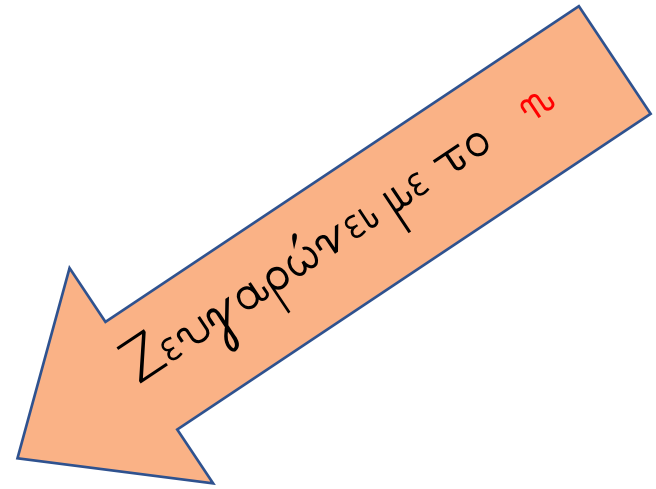
- ο σκίουρος (ζώο)
- ο μπαμπάς (πρόσωπο)
- ο δρόμος (τόπος)
- ο χυμός (πράγμα)



Γένη ουσιαστικών - Θηλυκό!



Επιμέλεια: Παπαδημητρακοπούλου Ευγενία



Για παράδειγμα:

- η γάτα (ζώο)
- η μητέρα (πρόσωπο)
- η γύμνη (τόπος)
- η κιθάρα (πράγμα)



Γένη ουσιαστικών - Ουδέτερο!

Ζευγαρώνει με το **το**

Για παράδειγμα:

- το** ποντίκι (ζώο)
- το** μωρό (πρόσωπο)
- το** χωριό (τόπος)
- το** ψαγίδι (πράγμα)



Ώρα για ασκισούλα!! (1)

2.2.2021 Τα ουσιαστικά



Τάξη

1. ο δάσκαλος
2.
3.



Πάρκο

1.
2.
3.



Κουζίνα

1.
2.
3.

Πάρε το πρόχειρο τετράδιό σου, γράψε στο πηλαίσιο την ημερομηνία, τον τίτλο και γράψε τρία (3) ουσιαστικά που βρίσκεις:

1. στην τάξη σου
2. στην κουζίνα του σπιτιού σου
3. στο πάρκο της γειτονιάς σου



Ώρα για ασκισούλα!! (2)

Στο πρόχειρο τετράδιό σου, ζωγράφισε 3 μεγάλα καγάθια, πάρε τα ουσιαστικά από τα μύγα και γράψε τα στο σωστό καγάθι.

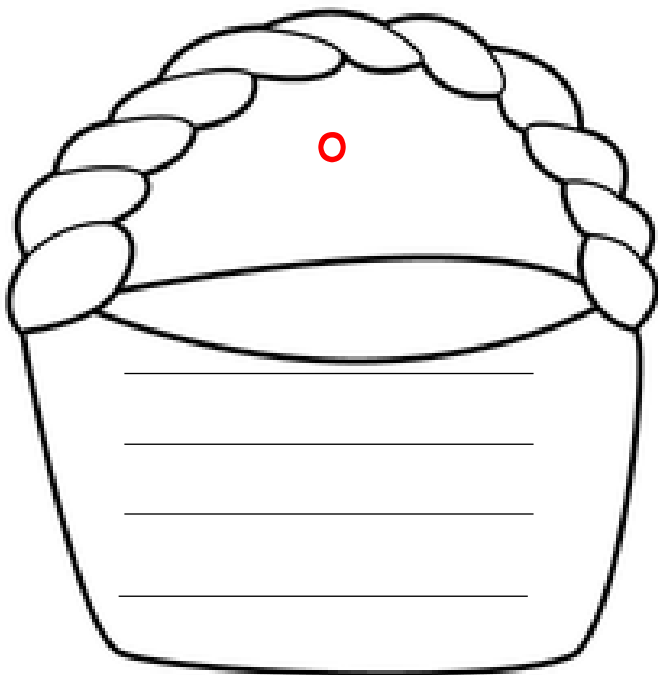
Δες το παράδειγμα που ακολουθεί στην επόμενη διαφάνεια.



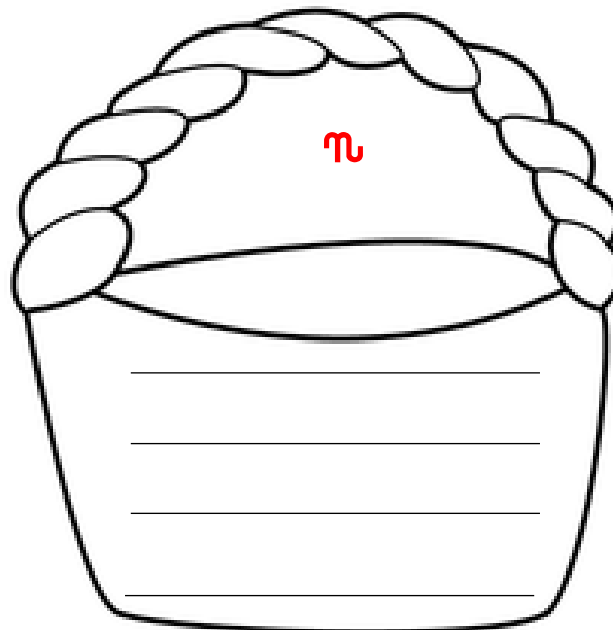
Παράδειγμα:



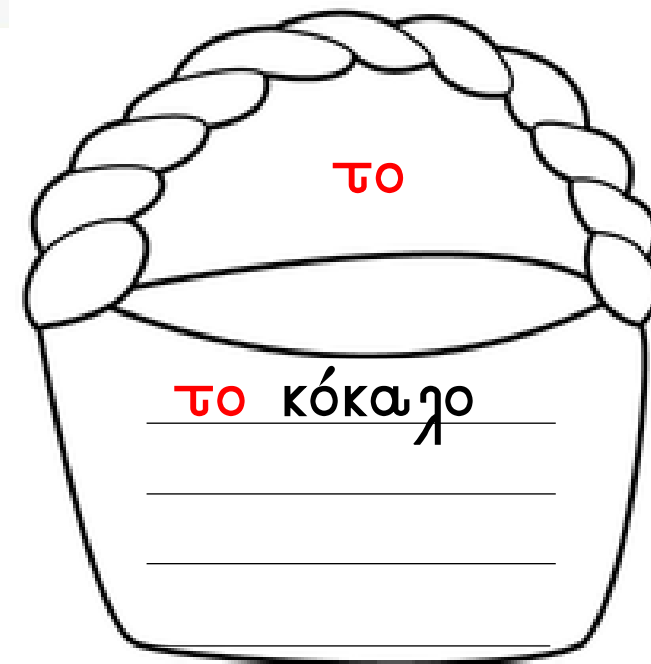
αρσενικά



θηλυκά




ουδέτερα



Ενικός και πληθυντικός αριθμός των ουσιαστικών

Το ουσιαστικό έχει **ενικό αριθμό**, όταν μιλά για το ένα και **πληθυντικό αριθμό**, όταν μιλά για περισσότερα από ένα.

Ενικός αριθμός



Πληθυντικός αριθμός



Επιμέλεια: Παπαδημητράκοπούλου Ευγενία

Για παράδειγμα:


η βασίλισσα - **οι** βασίλισσες

ο εργάτης - **οι** εργάτες

το άλογο - **τα** άλογα



Ώρα για ασκισούλα!!



ο γάμος - οι γάμοι



Παρατήρησε τις εικόνες των ουσιαστικών, και γράψε τα ουσιαστικά στον ενικό και στον πηλιντικό αριθμό, όπως το παράδειγμα.

Η εργασία να γίνει στο πρόχειρο τετράδιό σου.



Ώρα για παιχνίδια και ξεκούραση!

Παιχνιδάκι



Να πατήσεις πάνω στην γέφυρα «Παιχνιδάκι» και θα σε μεταφέρει σε ωραίες ηλεκτρονικές ασκησούλες. Όταν συμπληρώσεις τις ασκησούλες, να πατήσεις το κουμπί **finish**. Στην συνέχεια να γράψεις το όνομά σου και να πατήσεις το κουμπί **send**. Με αυτόν τον τρόπο θα στείγεις τις ασκησούλες που έγεις στην δασκάλα σου.





– Επιτέλους, φτάσαμε!



– Ποπό! Δες πόσα παιδιά! Παιδιά μαύρα και λευκά, παιδιά με μαλλιά ξανθά και καστανά, παιδιά με μάτια σκιστά ή αμυγδαλωτά.



– Πάμε να παίξουμε μαζί τους!



– Γεια σας, φίλοι μας! Είμαστε η Χαρά, ο Λουκάς, ο Αρμπέν και η Γαλήνη. Ήρθαμε από πολύ μακριά, από την Ελλάδα, για να σας συναντήσουμε.



– Καλώς τους φίλους απ' την Ελλάδα, που 'χει την Κρήτη και τη Λευκάδα, κι ο κόσμος τρώει τη φασολάδα και πάει βαρκάδα στη φεγγαράδα.



– Αλήθεια, τι σημαίνει Χωχαρούπα;



– Χωχαρούπα είναι η Χώρα των Χαρούμενων Παιδιών, της αγάπης, της ειρήνης, των γλυκών ζαχαρωτών.



– Από πού έχουν έρθει όλα αυτά τα παιδιά;



– Απ' την Ευρώπη και την Ασία, την Αυστραλία, την Αφρική, τη μακρινή Αμερική.



– Και τι κάνετε εδώ όλη μέρα;



– Παίζουμε και τραγουδάμε όλη μέρα και γελάμε, όλα τα παιδιά βοηθάμε κι όλοι ΙΣΟΙ προχωράμε.



– Μπορούμε να μείνουμε λίγες μέρες μαζί σας;



– Όσο θέλετε μπορείτε δίπλα μας να μοιραστείτε τη χαρά και τη γαλήνη, αν δεχτείτε την ΕΙΡΗΝΗ!



Στο κείμενο έχουμε υπογραμμίσει με πράσινο μερικά ουσιαστικά! Υπογράμμισέ τα κι εσύ!!

Δίπτρα από τα ουσιαστικά (υπογραμμισμένα με πράσινο χρώμα) υπάρχουν κάποιες «μαγικές» ρεζούγες που περιγράφουν πώς είναι τα ουσιαστικά, δηλαδή τα χαρακτηρίζουν.

Μπορείς να βρεις αυτές τις ρεζούγες και να τις χρωματίσεις με κίτρινο χρώμα;



– Επιτέλους, φτάσαμε!



– Ποπό! Δες πόσα παιδιά! Παιδιά μαύρα και λευκά, παιδιά με μαλλιά ξανθά και καστανά, παιδιά με μάτια σκιστά ή αμυγδαλωτά.



– Πάμε να παίξουμε μαζί τους!



– Γεια σας, φίλοι μας! Είμαστε η Χαρά, ο Λουκάς, ο Αρμπέν και η Γαλήνη. Ήρθαμε από πολύ μακριά, από την Ελλάδα, για να σας συναντήσουμε.



– Καλώς τους φίλους απ' την Ελλάδα, που 'χει την Κρήτη και τη Λευκάδα, κι ο κόσμος τρώει τη φασολάδα και πάει βαρκάδα στη φεγγαράδα.



– Αλήθεια, τι σημαίνει Χωχαρούπα;



– Χωχαρούπα είναι η Χώρα των Χαρούμενων Παιδιών, της αγάπης, της ειρήνης, των γλυκών ζαχαρωτών.



– Από πού έχουν έρθει όλα αυτά τα παιδιά;



– Απ' την Ευρώπη και την Ασία, την Αυστραλία, την Αφρική, τη μακρινή Αμερική.



– Και τι κάνετε εδώ όλη μέρα;



– Παίζουμε και τραγουδάμε όλη μέρα και γελάμε, όλα τα παιδιά βοηθάμε κι όλοι ΙΣΟΙ προχωράμε.



– Μπορούμε να μείνουμε λίγες μέρες μαζί σας;



– Όσο θέλετε μπορείτε δίπλα μας να μοιραστείτε τη χαρά και τη γαλήνη, αν δεχτείτε την ΕΙΡΗΝΗ!





– Επιτέλους, φτάσαμε!



– Ποπό! Δες πόσα παιδιά! Παιδιά μαύρα και λευκά, παιδιά με μαλλιά ξανθά και καστανά, παιδιά με μάτια σκιστά ή αμυγδαλωτά.



– Πάμε να παίξουμε μαζί τους!



– Γεια σας, φίλοι μας! Είμαστε η Χαρά, ο Λουκάς, ο Αρμπέν και η Γαλήνη. Ήρθαμε από πολύ μακριά, από την Ελλάδα, για να σας συναντήσουμε.



– Καλώς τους φίλους απ' την Ελλάδα, που 'χει την Κρήτη και τη Λευκάδα, κι ο κόσμος τρώει τη φασολάδα και πάει βαρκάδα στη φεγγαράδα.



– Αλήθεια, τι σημαίνει Χωχαρούπα;



– Χωχαρούπα είναι η Χώρα των Χαρούμενων Παιδιών, της αγάπης, της ειρήνης, των γλυκών ζαχαρωτών.



– Από πού έχουν έρθει όλα αυτά τα παιδιά;



– Απ' την Ευρώπη και την Ασία, την Αυστραλία, την Αφρική, τη μακρινή Αμερική.



– Και τι κάνετε εδώ όλη μέρα;



– Παίζουμε και τραγουδάμε όλη μέρα και γελάμε, όλα τα παιδιά βοηθάμε κι όλοι ΙΣΟΙ προχωράμε.



– Μπορούμε να μείνουμε λίγες μέρες μαζί σας;



– Όσο θέλετε μπορείτε δίπλα μας να μοιραστείτε τη χαρά και τη γαλήνη, αν δεχτείτε την ΕΙΡΗΝΗ!



Όλες οι γέξεις που
χρωμάτισες με κίτρινο
ονομάζονται
επίθετα.

μαύρα παιδιά
λευκά παιδιά

ξανθά μαλλιά
καστανά μαλλιά

σκιστά μάτια
αμυγδαλωτά μάτια

γλυκά ζαχαρωτά

μακρινή Αμερική

Τι είναι τα επίθετα;



Το επίθετο μας δείχνει πώς είναι το ουσιαστικό και το βρίσκουμε δίπλα του.

Επιμέλεια: Παπαδημητριάκοπούλου Ευγενία

επίθετο

 σοβαρή	 γελαστό	 παρδαλή	 εργατική	 δερμάτινη	 πλαστικό
 όμορφη	 αστείος	 γρήγορος	 αργή	 φρέσκο	 μαλακή
 κοντός	 ήσυχος	 πονηρή	 άγριο	 μικρό	 καθαρή



Βιντεάκι!

Βίντεο

Μαθαίνω τα επίθετα με την κυρία Σιντορέ!!

Πατώ πάνω στην γέφυρα «Βίντεο» για να το παρακορουθήσω.



Τα επίθετα:

- Περιγράφουν πράγματα.
- Δίνουν λεπτομέρειες για κάτι.



γαλαριστό κέυκ

σοκογατένιο κέυκ

γγυκό κέυκ

αφράτο κέυκ

φρέσκο κέυκ

μυρωδάτο κέυκ



Τα επίθετα:

- Περιγράφουν κάποιον ή κάποια (χαρακτηριστικά του χαρακτήρα).



όμορφη μαμά

αγαπημένη μαμά

τρυφερή μαμά

γλυκιά μαμά

ξεχωριστή μαμά

υπομονετική μαμά



Διάβασε τις προτάσεις και εντόπισε τα επίθετα.
(Δε χρειάζεται να τα γράψεις, να τα πεις μόνο προφορικά)




1. Η χεγώνα τρώει φρέσκα χόρτα.
2. Η άσπρη κότα ζεσταίνει τα αυγά της.
3. Το γιοντάρι ζει στην άγρια ζούγκλα.
4. Το ζωηρό κουτάβι παίζει στην αυλή.
5. Η αγεπού κρύβεται στο πυκνό δάσος.
6. Το χεγιδόνι ταξιδεύει στα ζεστά μέρη.
7. Η φώκια αγαπά τις καθαρές θάλασσες.
8. Η εργατική μέλισσα μαζεύει τη γύρη από τα μυρωδάτα γουρουνόδια.

Μπράβο
βρήκες
όλα τα
επίθετα!!



1. Η χεγώνα τρώει φρέσκα χόρτα.
2. Η άσπερη κότα ζεσταίνει τα αυγά της.
3. Το γιοντάρι ζει στην άγρια ζούγκλα.
4. Το ζωηρό κουτάβι παίζει στην αυλή.
5. Η αγεπού κρύβεται στο πυκνό δάσος.
6. Το χεγιδόνι ταξιδεύει στα ζεστά μέρη.
7. Η φώκια αγαπά τις καθαρές θάλασσες.
8. Η εργατική μέλισσα μαζεύει τη γύρη από τα μυρωδάτα γουγούδια.

Ώρα για ασκησούλα!!



Στο καταπράσινο βουνό έβγαπες όμορφα σπιτάκια με πεντακάθαρες αυγές. Στο βάθος φαινόταν ένας παλιός ανεμόμυλος και στον πορτοκαλί ουρανό πετούσαν μαύρα πουλιά. Ένας ζύγινος φράχτης ήταν η είσοδος στο χωριό. Το χωμάτινο μονοπάτι σε οδηγούσε στο χωριό. Πογύχρωμα γουρουνάκια στόλιζαν τα γιβάδια.



Βρες τα ζευγάρια: επίθετο και ουσιαστικό.
Πάρε το προχειρο τετράδιό σου και γράψε τα στη σωστή στήλη.
(Δες το παράδειγμα στην επόμενη διαφάνεια)

Ώρα για ασκισούλα!!

3.2.21

Επίθετα + Ουσιαστικά

ΕΠΙΘΕΤΑ

καταπράσινο


ΟΥΣΙΑΣΤΙΚΑ

βουνό


Μπράβο!!!!
Είμαι πολύ περήφανη για
την εργατικότητά σου!



Οι ήρωες του βιβλίου μας γύρισαν από το ταξίδι τους. Η Χαρά έγραψε τις εντυπώσεις της, από το ταξίδι τους στη Χωχαρούπα, στο ημερολόγιό της.




Διάβασε προσεκτικά τι έγραψε η Χαρά στο ημερολόγιό της, στη σελίδα 6, στο βιβλίο των Ελληνικών (β' τεύχος), μεγάλου φωνά. Θα έχεις για ανάγνωση το κείμενο, που βρίσκεται στο κόκκινο πλαίσιο, μέχρι να μπορείς να το διαβάζεις με ύφος.



Ώρα για ασκησούλα!!



Οι γέξεις με μπλε
γράμματα στο
ημερολόγιο της Χαράς
(σε λ.6, β' τεύχος), σε
βοήθησαν να καταλάβεις
πώς είναι η Χωγαρούπα.
Αυτές οι γέξεις έχουμε
μάθει πως ονομάζονται
επίθετα.
Βρες τα και χρωμάτισέ
τα με **κόκκινο** χρώμα!



Ώρα για ασκισούλα!!



Αγαπημένο μου ημερολόγιο,

μόλις γυρίσαμε από τη Χωχαρούπα. Είναι μια χώρα με **καταγάλανο** ουρανό. Τα σπίτια είναι **χαμηλά** **σαν** ψεύτικα. Η Χωχαρούπα έχει **μεγάλα** πάρκα με **ψηλά** δέντρα **σαν** γίγαντες και με **μυρωδάτα** λουλούδια. Τα παιδιά είναι πάντα **γελαστά**, φορούν **χρωματιστά** καπέλα και διαβάζουν **ενδιαφέροντα** βιβλία. Εκεί συνάντησα και ένα **περίεργο** ζώο, το χωχαρουπάκι. Είναι **πολύχρωμο** **σαν** ουράνιο τόξο, έχει **κίτρινα** αυτιά, **πορτοκαλί** μύτη, μια **φουντωτή** ουρά **σαν** σκιουράκι, και μιλά με **οιγανή** και **τραγουδιστή** φωνή.

Καλό μου ημερολόγιο, νομίζω ότι δε θα ξεχάσω ποτέ αυτό το ταξίδι!



Μπράβο!!!!
Βρίκες όλα τα
επίθετα!!



Ώρα για ασκησούλα!!



«Που λες, είδα...»

ΕΝΟΤΗΤΑ

9



Άσκηση 1

Διάβασε αυτά που έγραψε η Χαρά στο ημερολόγιό της και σημείωσε στον παρακάτω πίνακα ποιες προτάσεις είναι σωστές και ποιες λάθος.

Πρόσεξε τις λέξεις του κειμένου στη σελίδα 6 του βιβλίου σου που είναι γραμμένες με μπλε γράμματα! Θα σε βοηθήσουν να απαντήσεις!



	Σωστό	Λάθος
Στη Χωχαρουπά ο ουρανός είναι γκριζός.		
Τα παιδιά φορούν χρωματιστά καπέλα.		
Τα πάρκα έχουν χαμηλά δέντρα.		
Το χωχαρουπάκι μιλά με δυνατή φωνή.		

Άσκηση 2

Ξαναδιάβασε το ημερολόγιο της Χαράς και ζωγράφισε σε ένα χαρτί το χωχαρουπάκι. Για να το κάνεις όπως ακριβώς είναι, διάβασε πολύ προσεκτικά πώς το περιγράφει η Χαρά.



Συμπλήρωσε την άσκηση 1, στη σελίδα 51, του Τετραδίου Εργασιών (α' τεύχος).



Ζωγράφισε το Χωχαρουπάκι σε μια γευκλή άδεια κόλλα!! Φύγαξε το σχέδιό σου και όταν θα επιστρέψουμε στην τάξη μας, θα το αναρτήσουμε στην πινακίδα!!





Ωρα για ξεκούραση αστεράκι μου!!
Εργάστηκες αρκετά και αυτήν την
εβδομάδα!!

Περιμένω με ανυπομονησία τις εργασίες
σου!!