

Γεια σας αστεράκια μου. Εύχομαι να έχετε περάσει όμορφα το Σαββατοκύριακό σας.

Αυτήν την εβδομάδα στο μάθημα των Ελληνικών θα έχουμε νέο βοηθό.

Είστε έτοιμοι να τον γνωρίσετε;

Ας τον καλωσορίσουμε στην όμορφη παρέα μας.



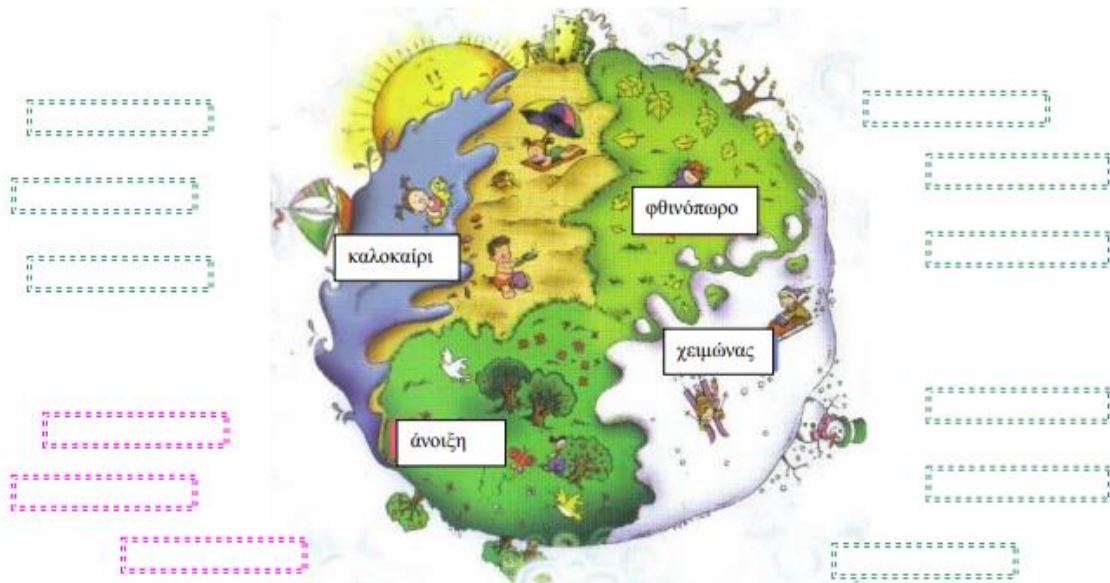
Σας
χαιρετώ παιδάκια μου,
είμαι ο Ευαγόρας,
ο δεινόσαυρος και τα
ξέρω ΟΛΑ!!!

Λοιπόν, πάμε να δούμε αν θυμάστε τους μήνες του χρόνου και τη σωστή σειρά με την οποία τους γράφουμε.

Οι εποχές και οι μήνες του χρόνου

1. Συμπλήρωσε τους μήνες στο πιο κάτω σχέδιο.

Ιανουάριος	Φεβρουάριος	Μάρτιος	Απρίλιος	Μάιος	Ιούνιος
Ιούλιος	Αύγουστος	Σεπτέμβριος	Οκτώβριος	Νοέμβριος	Δεκέμβριος



Όνομα :

Τάξη :

Στο φύλλο εργασίας, που σας αφήσαμε στην τσαντούλα με τα βιβλία σας, συμπληρώστε στον κύκλο του χρόνου, τους μήνες που ταιριάζουν σε κάθε εποχή. Μην ξεχάσετε να γράψετε και τον αριθμό που αντιστοιχεί σε κάθε μήνα.



Έφτασε η ώρα να διαβάσουμε κάποιες παροιμίες για τους μήνες, τις οποίες έγραψε η γιαγιά της Χαράς, όταν την άκουσε να μαθαίνει τους μήνες.

Του Γενάρη το φεγγάρι λάμπει σαν μαργαριτάρι.

Ο Φλεβάρης και αν φλεβίσει καλοκαίρι θα μυρίσει.

Μάρτης είναι χάρδια κάνει, πότε κλαίει πότε γελάει.

Από Μάρτη καλοκαίρι κι από Αύγουστο
χειμώνα.

Αύγουστε, καλέ μου μήνα, να 'σουν δυο
φορές τον χρόνο.

Έχω μια ιδέα! Πάρτε το
πρόχειρο τετράδιό σας (για τα
Ελληνικά) και γράψτε τρεις
ακόμη παροιμίες, για όποιους
μήνες εσείς θέλετε. Μπορείτε
να ρωτήσετε τους γονείς ή
τους παππούδες σας.



ΕΡΓΑΣΙΑ



Διαβάζουμε ένα γράμμα που έστειλε ο νέος μας βοηθός στον φίλο του, περιγράφοντάς του πώς περνά τις διακοπές του στην Γαλλία.

Αγαπημένε μου φίλε,

Γεια σου. Τι κάνεις?

Εγώ ταξιδεύω στην Ευρώπη. Τώρα είμαι στη Γαλλία. Εδώ όλα τα ζώα είναι πολύ ευγενικά. Όταν ρωτούν κάτι στο τέλος λένε πάντα ευχαριστώ. Ακόμη έχουν παράξενα αυτοκίνητα. Τα φτιάχνουν από αλεύρι, μαύρα κεράσια και κλαδιά. Αύριο θα δω μια ωραία παράσταση "Ο αυτοκράτορας και το αηδόνι".

Φίλε μου, τον Αύγουστο θα έρθω κοντά σου.

Ανυπομονώ να καθίσουμε μαζί στην αυλή και να απολαύσουμε το αυγουστιάτικο φεγγάρι.

Ο φίλος σου,

Ο Ευαγόρας, ο δεινόσαυρος.

Πηγή: <https://es.liveworksheets.com/zq451942kb>

Τώρα που το διάβασες, σαν καλός κατάσκοπος που είσαι, βρες όσα **ΕΥ** και **ΑΥ** μπορείς.

Αγαπημένε μου φίλε,

Γεια σου. Τι κάνεις?


Εγώ ταξιδεύω στην Ευρώπη. Τώρα είμαι στη Γαλλία. Εδώ όλα τα ζώα είναι πολύ ευγενικά. Όταν ρωτούν κάτι στο τέλος λένε πάντα ευχαριστώ. Ακόμη έχουν παράξενα αυτοκίνητα. Τα φτιάχνουν από αλεύρι, μαύρα κεράσια και κλαδιά. Αύριο θα δω μια ωραία παράσταση "Ο αυτοκράτορας και το αηδόνι".

Φίλε μου, τον Αύγουστο θα έρθω κοντά σου.

Ανυπομονώ να καθίσουμε μαζί στην αυλή και να απολαύσουμε το αυγουστιάτικο φεγγάρι.

Ο φίλος σου,

Ο Ευαγόρας, ο δεινόσαυρος.



Αγαπημένε μου φίλε,

Γεια σου. Τι κάνεις?

Εγώ ταξιδεύω στην **Ευρώπη**. Τώρα είμαι στη Γαλλία. Εδώ όλα τα ζώα είναι πολύ **ευγενικά**. Όταν ρωτούν κάτι στο τέλος λένε πάντα **ευχαριστώ**. Ακόμα έχουν παράξενα αυτοκίνητα. Τα φτιάχνουν από **αλεύρι**, **μαύρα** κεράσια και κλαδιά. **Αύριο** θα δω μια ωραία παράσταση "Ο **αυτοκράτορας** και το αηδόνι".


Φίλε μου, τον **Αύγουστο** θα έρθω κοντά σου.

Ανυπομονώ να καθίσουμε μαζί στην **αυλή** και να **απολαύσουμε** το **αυγουστιάτικο** φεγγάρι.

Ο φίλος σου,

Ο **Ευαγόρας**, ο δεινόσαυρος.

Μπράβο, τα βρήκες
όλα.
Είμαι πολύ περήφανος
για σένα!



Προσοχή:

Το ευ ακούγεται άλλοτε "εφ" και άλλοτε "εβ".

Το αυ άλλοτε ακούγεται "αφ" και άλλοτε "αβ".

Για να εξασκηθείτε
περισσότερο, πηγαίνετε στη σελίδα
49, στο βιβλίο των Ελληνικών σας
(ά τεύχος) και συμπληρώστε την
άσκηση 7.



Προσοχή:

Το **ευ** ακούγεται άλλοτε "εφ" και άλλοτε "εβ".
Το **αυ** άλλοτε ακούγεται "αφ" και άλλοτε "αβ".

Δεν πιστεύω να έχετε κουραστεί.
Πάρτε το καλοξυσμένο μολύβι σας και
λύστε τις ασκήσεις του φυλλαδίου σας
(Συνδυασμοί αυ και ευ).
Το συγκεκριμένο φυλλάδιο έχει δοθεί
εκτυπωμένο μαζί με τα βιβλία σας.



ΟΝΟΜΑ: _____

Συνδυασμοί αυ και ευ

Όταν ενώνεται το α με το υ δημιουργείται ο συνδυασμός **αυ**, ενώ όταν ενώνεται το ε με το υ δημιουργείται ο συνδυασμός **ευ**. Αυτοί οι συνδυασμοί διαβάζονται με δύο τρόπους:

αυ = αφ ή αφ και
ευ = εφ ή εφ

Οι συνδυασμοί αυ και ευ όταν τονίζονται, ο τόνος πάει στο υ. Στο ουλαρίσμά δεν χωρίζονται.

Παραδείγματα

αυ = αφ αυγή αύριο	αυ = αφ ναύτης αυτό	ευ = εφ Εύη ταξίδευω	ευ = εφ εύκολο ευτυχία
--------------------------	---------------------------	----------------------------	------------------------------


Ας κάνω τώρα εξάσκηση.

1. Διαβάζω τις λέξεις και ενώνω ανάλογα.

αυ	καυτός Ναυτικά ναύτης λαυράκι αυτή αύριο	αβ αφ	αιμαρός ταίρος μαύρο Αυστραλία αύρα αυτός	αυ
ευ	γεύση ζευγάρι πέλοιο ευγενικός Παρασκευή ευχή	εβ εφ	τελευταίος ευτυχία μπερδέλω μαγειρεύω εύκολος νευρίζω	ευ

2. Συμπληρώνω τα κενά των λέξεων και τονίζω σωστά.

μαζ___ω	___ ζήση
μ___ρος	φ___ γαμπε
ξ___θυλος	σ___ρα
τ___ρος	θ___μα
δουλ___ω	ρ___μα
δ___τερας	ν___της
μεθ___ριο	προσ___χαισι



3. Τοποθετώ τις λέξεις στο σωστό κουτί.

φυτεύω, αυλή, αυτοκίνητο, Δευτέρα, αυτή, νευρικός, πύραυλος, καυσαέριο, απόγευμα, πεύκο, αυτιά, λευκός, Αύγουστος, θησαυρός, αλεβίρι, χορευτής

αυ = αφ	αυ = αφ
ευ = εβ	ευ = εφ

Το έχετε προσέξει;;;

Οι μέρες της εβδομάδας

Σήμερα **Δευ**τέρα
ας πούμε καλημέρα

αύριο είναι **Τρίτη**
θα ψάξω μες στο σπίτι

να βρω κανένα χάρτη
τον μελετώ **Τετάρτη**

Πέμπτη θ' αποφασίσω
και θα προγραμματίσω

Παρασκ**ευ**ή στο δρόμο
κι ο σάκος μου στον ώμο

Σάββατο πια δικός μου
γη κι ουρανός του κόσμου

την **Κυριακή** πίσω ξανά
σβούρα ο καιρός κύκλους γυρνά

και πάλι τη **Δευ**τέρα
θα πούμε καλημέρα

καινούρια εβδομάδα
πιο φρέσκια η λιακάδα

όμως και με συννεφιά
έξω η κακοκεφιά.

Θέτη Χο

Στο ποίημα που είχατε διαβάσει την προηγούμενη εβδομάδα, κάποιες μέρες της εβδομάδας (η Δευτέρα και η Παρασκευή) έχουν μέσα το ευ και το αυ. Στη Δευτέρα το ευ ακούγεται εφ και στην Παρασκευή το ευ ακούγεται εβ.



Ακόμη.....

Το όνομά μου, βρε
παιδιά, πόσα αυ και ευ
έχει;;;;

**" Ο Ευαγόρας ο
δεινόσαυρος"**



Ακόμη.....

Το όνομά μου, βρε
παιδιά, πόσα αυ και ευ
έχει;;;;

" Ο Ευαγόρας ο
δεινόσαυρος"



Ευαγόρας

δεινόσαυρος

Παίζουμε για να μάθουμε καλύτερα το **αυ** και το **ευ**!!
Πατήστε πάνω στους συνδέσμους και θα σας
οδηγήσουν στα παιχνίδια.



<https://prwtokoudouni.weebly.com/aeue.html>

https://www.teachingtherapy.com/2020/03/blog-post_90.html

<https://learningapps.org/display?v=pbgtvrzoa20>

Σας αρέσει να διαβάζετε παραμύθια;
Τί θα λέγατε να φτιάξετε το δικό σας
παραμύθι;



Συνεχίζω την ιστορία



Διάβασε την αρχή του παρακάτω παραμυθιού και συνέχισέ το όπως εσύ το φαντάζεσαι.

Μέσα στο δάσος υπήρχε ένα σπίτι, που ήταν φτιαγμένο από σοκολάτα, καραμέλα και άλλα ζαχαρωτά. Στο σπίτι αυτό ζούσε μια κακιά μάγισσα. Όποιο παιδάκι περνούσε από εκεί , ξεμυαλιζόταν από τα γλυκίσματα και έμπαινε στο σπίτι. Έτσι , η μάγισσα το παγίδευε.

Μια μέρα δύο αδελφάκια _____

Στο πρόχειρο τετράδιό σας, αντιγράψτε την αρχή του παραμυθιού και μετά συνεχίστε, όπως θέλετε, την ιστορία.

Στο τέλος, σκεφτείτε και γράψτε έναν τίτλο για το παραμύθι σας.

Κρατάτε μυστικά;;
Μπορείτε να κλέψετε
όσες λέξεις θέλετε, από τη
διπλανή λίστα, αν
πιστεύετε πως θα σας
βοηθήσουν.



**έπειτα
μετά
ακόμη
στη συνέχεια
στο τέλος
τελικά**



Είμαι σίγουρος πως έχετε φτιάξει ένα καταπληκτικό παραμύθι!
Πάμε τώρα να το εικονογραφήσουμε, δηλαδή να ζωγραφίσουμε
μια εικόνα για το παραμύθι μας!!!



*Πάρτε τα χρωματιστά
μολύβια σας και
ξεκινήστε μικροί μου
ζωγράφοι.*

Πιστεύω πως όλοι θυμάστε πώς
βάζουμε τις λέξεις σε αλφαβητική σειρά.



Εντοπίζουμε το **πρώτο** γράμμα της λέξης και σκεφτόμαστε τη σειρά των γραμμάτων στην **αλφαβήτα**. Αν το πρώτο γράμμα είναι το ίδιο εντοπίζουμε το δεύτερο γράμμα, αν και το δεύτερο είναι το ίδιο εντοπίζουμε το τρίτο κ.ο.κ.

Πάμε να δούμε ένα μικρό παράδειγμα.

Βάλτε τις παρακάτω λέξεις σε αλφαβητική σειρά. Μην ξεχνάτε τους κανόνες!

καλημέρα, βουνό, κάστανο,
αυτοκίνητο, καληνύχτα, χειμώνας



Βάλτε τις πιο κάτω λέξεις σε αλφαβητική σειρά. Μην ξεχνάτε τους κανόνες!!

καλημέρα, βουνό, κάστανο, αυτοκίνητο, καληνύχτα, χειμώνας

1. αυτοκίνητο
2. βουνό
3. καλημέρα
4. καληνύχτα
5. κάστανο
6. χειμώνας



Μπράβο!

<https://prwtokoudouni.weebly.com/alfavitikiseira.html>

https://www.teachingtherapy.com/2020/03/blog-post_83.html

Περισσότερα παιχνίδια για να
παίξετε!

Πατήστε πάνω στους
συνδέσμους και θα σας
οδηγήσουν στα παιχνίδια

Τώρα πιστεύω πως είστε πανέτοιμοι να
κάνετε την άσκηση 1, σελίδα 31, στο
Τετράδιο Εργασιών σας.

